

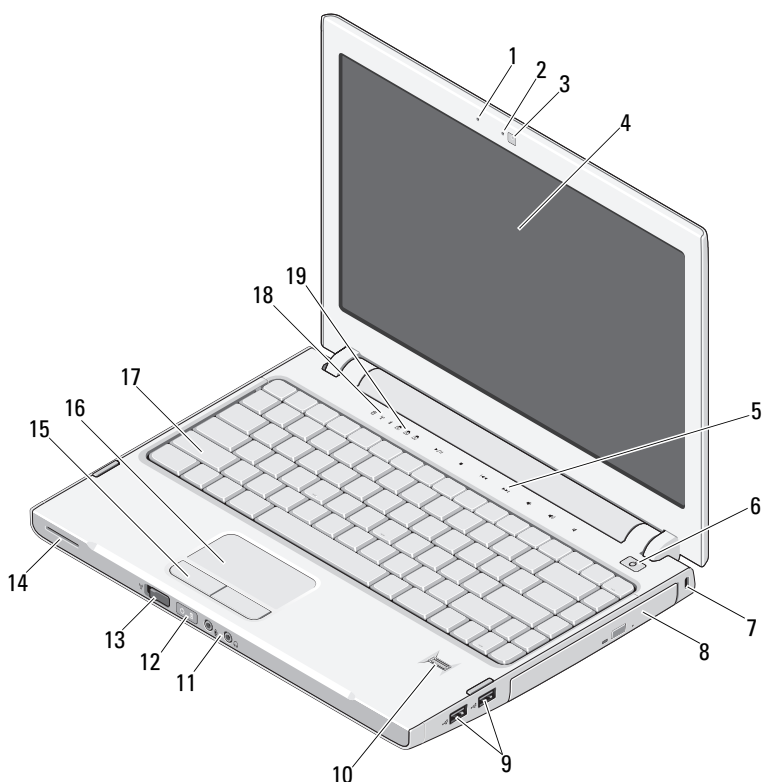


Informácie o varovaniach

 **VAROVANIE: VÝSTRAHA** označuje možné poškodenie majetku, osobné zranenie alebo smrť.

Dell™ Vostro™ 1220 Informácie o nastavení a funkciách

Pohľad spredu



Apríl 2009

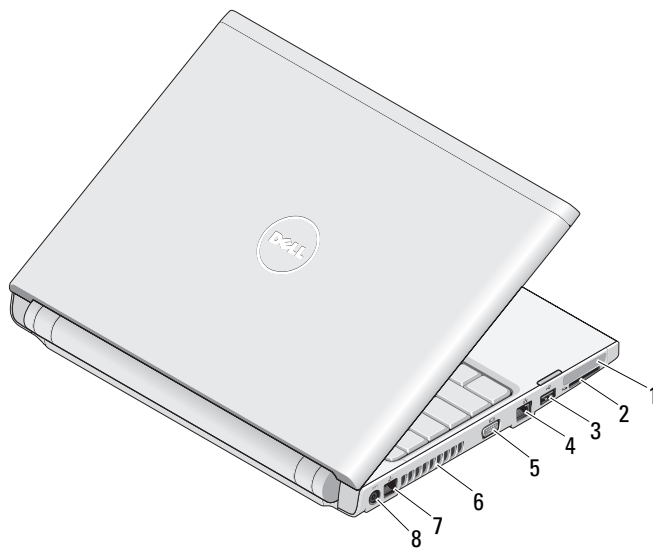


OD544PA00

Model: P03S
Typ: P03S001

- | | | | |
|----|---|----|---|
| 1 | mikrofón (voliteľný) | 2 | svetlo kamery (voliteľné) |
| 3 | kamera (voliteľná) | 4 | displej |
| 5 | multimediálne ovládacie prvky (hlasitosť, vpred, vzad, zastaviť, prehrávanie a stlmenie hlasitosti) | 6 | tlačidlo napájania |
| 7 | zásuvka zabezpečenia | 8 | optické zariadenie v držiaaku na médiá |
| 9 | zásuvky USB (2) | 10 | čítačka odtlačkov prstov (voliteľná) |
| 11 | audio konektory (2) | 12 | kontrolky napájania a stavu nabíjania batérie |
| 13 | spínač bezdrôtových rozhraní | 14 | reproduktor |
| 15 | tlačidlá dotykového panela (2) | 16 | dotykový panel |
| 17 | klávesnica | 18 | kontrolky stavu zariadenia |
| 19 | kontrolky stavu na klávesnici | | |

Pohľad zozadu



- | | | | |
|---|------------------------------|---|----------------------------|
| 1 | Zásuvka na kartu ExpressCard | 2 | zásuvka čítačky karty SD |
| 3 | konektor USB | 4 | sieťový konektor |
| 5 | konektor VGA | 6 | vetracie prieduchy |
| 7 | telefónny konektor | 8 | zásuvka na sieťový adaptér |

Rýchla inštalácia

! **VAROVANIE:** Skôr ako začnete s ktorýmkoľvek postupom v tejto časti, osvojte si bezpečnostné pokyny, ktoré boli dodané s počítačom. Ďalšie informácie o overených postupoch nájdete na webovej adrese www.dell.com/regulatory_compliance.

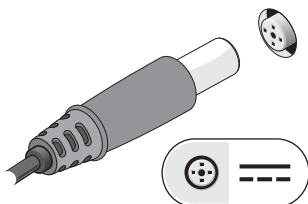
! **VAROVANIE:** Sieťový adaptér funguje s elektrickými zásuvkami na celom svete. Elektrické zásuvky a rozvodky sa však v jednotlivých krajinách líšia. Používanie nekompatibilného kábla alebo nevhodné pripojenie kábla do elektrickej rozvodky alebo zásuvky môže spôsobiť požiar alebo poškodenie zariadenia.

△ **UPOZORNENIE:** Pri odpájaní kábla napájacieho adaptéra od počítača uchopte zástrčku, nie samotný kábel, a silno ju potiahnite, no s citom, aby ste predišli poškodeniu kábla. Pri navíjaní kábla sieťového adaptéra zachovajte uhol zásuvky na napájacom adaptéri, aby ste predišli poškodeniu kábla.

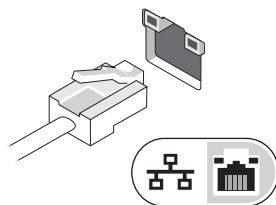
△ **UPOZORNENIE: POZNÁMKA:** Počítač sa dodáva s plastovou záslepkou inštalovanou v zásuvke na kartu ExpressCard a v zásuvke čítačky na karty SD. Záslepky chránia nepoužívané zásuvky pred prachom a inými čiasťkami. Záslepku si odložte a použite ju, keď nebude v zásuvke nainštalovaná žiadna karta ExpressCard. Záslepky z iných počítačov sa nemusia dať v tomto počítači použiť.

🔧 **POZNÁMKA:** Niektoré zariadenia nemusia tvoriť súčasť dodávky, ak ste si ich neobjednali.

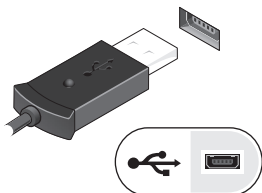
1 Napájací adaptér zapojte do zásuvky napájacieho adaptéra na prenosnom počítači a do elektrickej zásuvky.



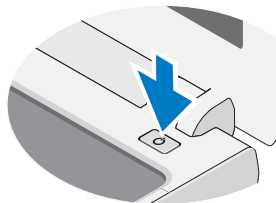
2 Pripojte sieťový kábel (voliteľný).



3 Pripojte USB zariadenia, napr. myš alebo klávesnicu (voliteľné).



4 Otvorte obrazovku počítača a stlačením hlavného vypínača zapnite počítač.



🔧 **POZNÁMKA:** Odporúčame, aby ste zapli a vypli počítač najmenej jeden raz pred tým, než nainštalujete akékoľvek karty, alebo aby ste pripojili počítač k externému zariadeniu (napríklad k tlačiarňi).

Technické údaje



POZNÁMKA: Ponuka sa môže v jednotlivých oblastiach odlišovať. Nasledujúce technické údaje obsahujú len informácie, ktorých dodanie s počítačom je požadované zákonom. Ďalšie informácie týkajúce sa konfigurácie počítača získate kliknutím na položku **Štart** → **Pomoc a technická podpora**. Potom vyberte možnosť zobrazenia informácií o počítači.

Informácie o systéme

Čipová súprava Intel® GM45

Processor

Procesory Intel Celeron®, Intel Celeron Dual Core alebo Intel Core™2 Duo

Video

Typ grafiky integrovaná na systémovej doske

Dátová zbernica integrované video

Radič videa Intel Extreme Graphics

Grafická pamäť max. 256 MB (zdieľaná)

Pamäť

Zásuvka na pamäťový modul 2 zásuvky DIMM

Kapacita pamäťového modulu 1 GB, 2 GB alebo 4 GB

Typ pamäte DDR2, 800 MHz

Minimálna pamäť 1 GB

Maximálna pamäť 8 GB

Batéria

Typ 4-článková a 6-článková

Rozmery:

Hĺbka

4-článková 46,50 mm (1,83 palca)

6-článková 46,50 mm (1,83 palca)

Výška

4-článková 35,85 mm (1,41 palca)

6-článková 40,64 mm (1,60 palca)

Batéria (pokračovanie)

Napätie	
4-článková	12 V (min.), 17,7 V (max.)
6-článková	9 V (min.), 13,3 V (max.)
Teplotný rozsah:	
Prevádzka	0° až 50 °C (32° až 122 °F)
Skladovanie	-20° až 65 °C (4° až 149 °F)
Batéria tvaru mince	CR2032

Napájací adaptér

Typ	65 W
Vstupné napätie	100 – 240 V AC
Vstupný prúd (maximálny)	1,5 A
Vstupný kmitočet	50 – 60 Hz
Výstupný prúd:	
65 W	4,34 A (maximálny pri 4-sekundových impulzoch), 3,34 A (trvalý)
Menovité výstupné napätie	19,5 V DC
Teplotný rozsah:	
V prevádzke	0 až 40 °C (32 až 104 °F)
Skladovanie	-40° až 70 °C (-40° až 158 °F)

Fyzické vlastnosti

Výška:	
s panelom CCFL	23,5 – 37,6 mm (0,93 – 1,48 palca)
s panelom WLED	23,5 – 36,6 mm (0,93 – 1,44 palca)
Šírka	294,0 mm (11,57 palca)
Hĺbka	228,7 mm (9,00 palca)
Hmotnosť:	
so 4-článkovou batériou, 128 GB SSD, panelom WLED a bez optickej jednotky	1,52 kg (3,36 libry)

Nároky na prostredie

Teplotný rozsah:

Prevádzka	0 až 35 °C (32 až 95 °F)
Skladovanie	0 až 65 °C (–40 až 149 °F)

Relatívna vlhkosť (maximálna):

Prevádzka	10 % až 90 % (nekondenzujúca)
Skladovanie	5 % až 95 % (nekondenzujúca)

Ďalšie informácie a zdroje

Ak potrebujete:	Pozrite:
Nájsť informácie o najlepších bezpečnostných postupoch pre váš počítač, recenziu Záručné informácie, zmluvné podmienky (iba USA), bezpečnostné pokyny, regulačné informácie, ergonomické informácie a licenčná zmluva s koncovým používateľom.	Prečítajte si dokumenty týkajúce sa bezpečnosti a zákonných požiadaviek dodané s počítačom a stránku uvádzajúcu zákonné požiadavky na adrese www.dell.com/regulatory_compliance .

Vyhradzujeme si právo meniť informácie bez predchádzajúceho upozornenia.

© 2009 Dell Inc. Všetky práva vyhradené. Vytlačené v Číne. Vytlačené na recyklovanom papieri.

Akákoľvek reprodukcia týchto materiálov bez písomného povolenia spoločnosti Dell Inc. je prísne zakázaná.

Ochranné známky použité v tomto texte: *Dell*, logo spoločnosti *DELL* a *Vostro* sú ochranné známky spoločnosti Dell Inc. *Intel* a *Celeron* sú registrované ochranné známky a *Core* je ochranná známka spoločnosti Intel Corporation v Spojených štátoch a v iných krajinách.

Ostatné ochranné známky a obchodné názvy sa v tejto príručke môžu používať ako odkazy na spoločnosti, ktoré si uplatňujú nárok na tieto známky a názvy ich výrobkov. Spoločnosť Dell Inc. sa zrieka akéhokoľvek nároku na vlastníctvo iných než vlastných ochranných známk a obchodných názvov.